



## INSTRUCTIVO PARA CONEXIÓN A PÁGINA WEB DEL PROCESO DE INSCRIPCIONES PARA ESTUDIANTES NUEVOS

### OBJETIVOS:

- Guiar a los aspirantes unimetenses en la conexión adecuada a la página web del proceso de inscripciones, proceso de 5 pasos.
- Orientar a los aspirantes unimetenses en el paso 3. Realización de pruebas. En este paso se realizará la presentación de la Entrevista de Admisión, Prueba de conocimiento y Examen de Clasificación Cursos de Inglés Unimeta Nivel Básico A1.

### CONEXIÓN A PÁGINA WEB DEL PROCESO DE INSCRIPCIONES PARA ESTUDIANTES NUEVOS Y REALIZACIÓN DE PRUEBAS EN PASO 3.

1. Ingresar a la página web: <http://inscripciones.unimeta.edu.co/>



*Página web para el proceso de Inscripciones.*

2. Desplazarse hasta el final de la página (Pie de Página). Buscar los iconos de los 5 pasos para el proceso de inscripción. Dar clic sobre el paso 3. (Ver Ilustración Nro. 1)



Ilustración 1: Página web para inscripciones estudiantes nuevos. Paso 3. Realización de pruebas.



3. Se abrirá la pantalla de inicio de la plataforma Moodle. Allí ingresaremos el usuario (número de documento de identidad) y la contraseña. (Ver Ilustración Nro. 2).



Ilustración 2: Página de inicio de plataforma Moodle y campos para inicio de sesión. Se diligencia el usuario y contraseña, luego click en botón entrar (Log in).

4. Una vez conectados a la plataforma Moodle, estaremos ubicados en la pestaña de Área personal. Aquí observaremos el curso de acceso a las pruebas. (Ver Ilustración Nro. 3).

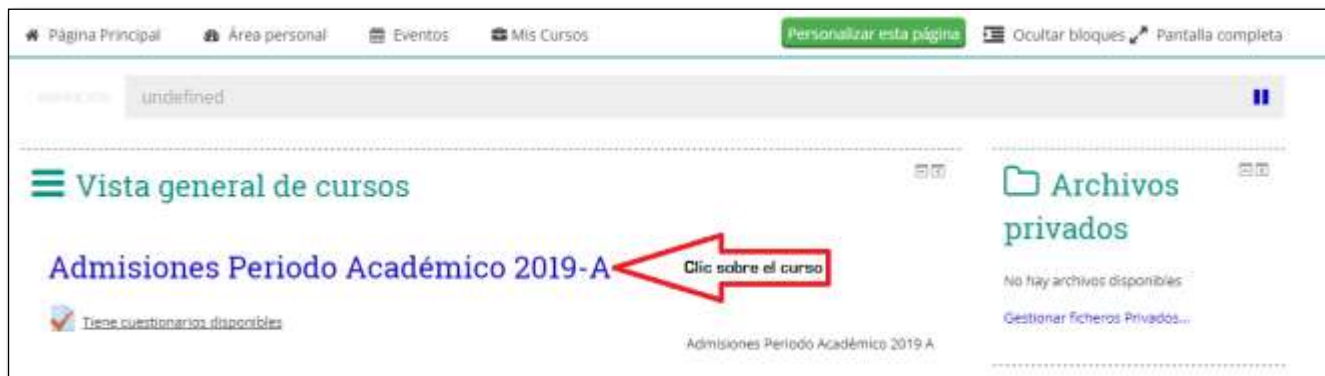


Ilustración 3: Vista general del acceso a la Entrevista de Admisión, Prueba de Conocimiento y Examen de Clasificación Cursos de Inglés Unimeta Nivel Básico A1.

5. Dentro del curso, vemos las tres actividades a realizar, en su orden dar clic sobre cada una de ellas. (En primer lugar: Entrevista de Admisión y diligenciarla, En segundo lugar: Prueba de conocimiento y responderla y, finalmente: Examen de Clasificación Cursos de Inglés Unimeta Nivel Básico A1 y responderla). (Ver ilustración Nro. 4).



Admisiones Periodo Académico 2019 A > Admisiones Periodo Académico 2019-A

Avisos

### Entrevista de Admisión.

Formato de Entrevista de Admisión. **clic**

La presente entrevista es de tipo Semiestructurada, esta organizada en varias categorías de análisis, que permitirá la selección de los neonunimetenses e iniciar el proceso de categorización de la población estudiantil.

### Prueba de Conocimiento.

Prueba de Conocimiento. **clic**

### Examen de Inglés Unimeta Nivel Básico A1.

Examen de Inglés Unimeta Nivel Básico A1 **clic**

Ilustración 4: Ingresar a cada una de las pruebas.

6. Al Abrirse la actividad Entrevista, Debemos dar clic sobre la opción Responder preguntas... (Ver Ilustración Nro. 5).

Admisiones Periodo Académico 2019 A > Admisiones Periodo Académico 2019-A > Entrevista de Admisión. > Formato de Entrevista de

### Formato de Entrevista de Admisión.

La presente entrevista es de tipo Semiestructurada, esta organizada en varias categorías de análisis, que permitirá la selección de los neonunimetenses e iniciar el proceso de categorización de la población estudiantil.

Responda a las preguntas... **clic para responder**

Ilustración 5: Entrevista de Admisión B 2018.



## 7. Para continuar al desarrollo de la entrevista, debemos. [\[Ver Ilustración Nro. 6\]](#)

> Admisiones Periodo Académico 2019 A > Admisiones Periodo Académico 2019-A > Entrevista de Formato de Entrevista de Admisión. > Cumplimente la encuesta

### Formato de Entrevista de Admisión.

Modo: Los nombres de los usuarios se mostrarán y registrarán con las respuestas

Programa al que Aspira.\*

Responder la pregunta seleccionando una opción de la lista desplegable.

En este formulario hay campos obligatorios \*.

**Siguiete página** clic Una vez respondida la pregunta, se debe continuar a la siguiente página, allí encontraremos la segunda pregunta. Debemos responderla y continuar a la tercera pregunta.

**Cancelar**

**Ilustración 6: Responder las preguntas.**

Ahora se nos presentaran las diferentes preguntas agrupadas por página. Debemos responderlas y avanzar haciendo un clic en el botón **SIGUIENTE PÁGINA**.

Finalmente, debemos enviar las respuestas de la siguiente manera y finalizamos la entrevista: [\[Ver Ilustración Nro. 7\]](#).


**Página anterior** **Enviar sus respuestas** **Cancelar**

**Ilustración 7: Enviar respuestas.**



8. Debemos repetir el paso 5 para comenzar a responder la prueba de conocimiento, debemos seguir las instrucciones de los botones rojos, dando un solo clic sobre ellos.

Así. (Ver ilustración Nro. 8)

 > [Admisiones Periodo Académico 2019 A](#) > [Admisiones Periodo Académico 2019-A](#) > Prueba de Prueba de Conocimiento.


## Prueba de Conocimiento.

Intentos permitidos: 1

Este cuestionario está abierto en lunes, 2 de abril de 2018, 00:00


Este cuestionario se cerrará el jueves, 31 de enero de 2019, 23:59

Límite de tiempo: 2 horas

[Intente resolver el cuestionario ahora](#) 

**Ilustración 8: Iniciar la prueba de conocimiento, para ello seguimos las instrucciones de los botones rojos.**

9. Debemos repetir el paso 5 para comenzar a responder el Examen de inglés. (Ver ilustración Nro. 9).

 > [Admisiones Periodo Académico 2019 A](#) > [Admisiones Periodo Académico 2019-A](#) > Examen de Inglés Unimeta Nivel Básico A1


## Examen de Inglés Unimeta Nivel Básico A1

Intentos permitidos: 1

Este cuestionario está abierto en lunes, 2 de abril de 2018, 00:00

Este cuestionario se cerrará el jueves, 31 de enero de 2019, 23:59

Límite de tiempo: 2 horas

[Intente resolver el cuestionario ahora](#) 

**Ilustración 9: Iniciando el examen de inglés.**